

Visa 分析平台

提供强大的支付分析数据，实现更好的决策

评估产品组合表现

了解产品组合表现有助于金融机构找到发展驱动力及提高收益。

为了建立成功的产品组合策略，需要全面了解您的产品随时间变化的表现情况（横跨所有细分市场、商户、渠道和地理位置），及有能力通过对比同行的表现确定用户关切的领域和新业务契机。



Visa 分析平台

Visa 分析平台可以便捷地为您提供有关关键产品及组合的深度洞见，让贵组织内的各种用户能够在充分知情的前提下做出更快的商业决定。

无论您是一位数据分析师或是一位高层领导，Visa 分析平台都可以助您获得如下方面的深度洞见：



活跃银行卡数



净交换费笔数和首要交换费收入来源



交易金额

“按原样”提供信息之免责声明。本文件所载信息（“信息”）及建议均“按原样”提供，仅用于告知之目的，不应作为运营、营销、法律、技术、税务、财务或其他建议的依据。Visa Inc. 对本文件中信息的完整性或准确性不做任何保证或声明，也不承担因依赖该等信息而可能导致的任何义务或责任。本文件所包含的信息并非旨在作为投资或法律建议之用，建议读者在需要时向有能力的专业人士寻求建议。

最佳实践之免责声明。请根据具体业务需求和任何适用的法律法规对所推荐的营销材料进行独立评估。如果您使用了本文件中的营销材料、最佳实践建议或其他信息（包括任何形式的错误），Visa 对此不承担任何责任。

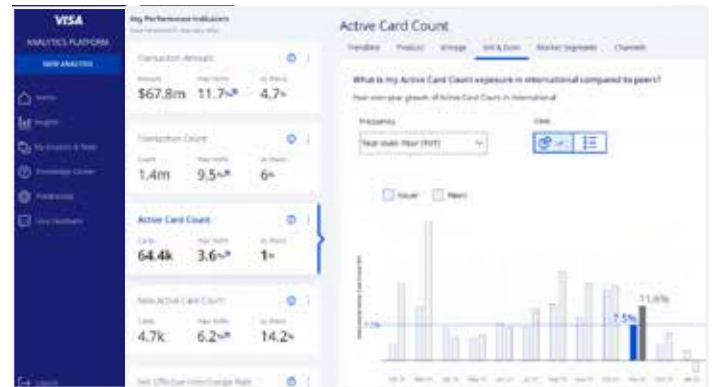
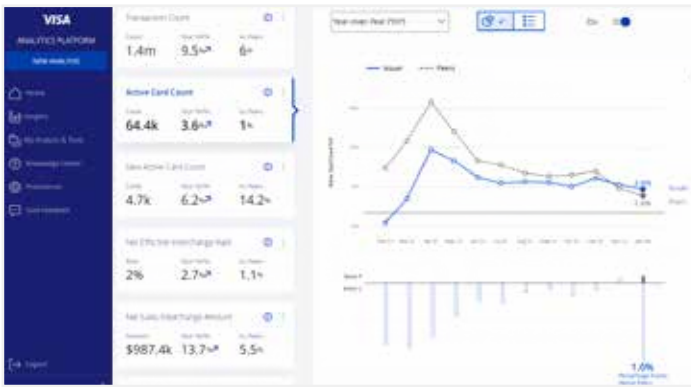
保密性之免责声明。由于您是 Visa 的客户和/或 Visa 支付系统参与方，因此我们向您提供本文件。如果您接受本演示文件，即表示，您承认“信息”为保密信息自受《Visa 核心规则》和《产品和服务规则》或其他保密协议中的保密规定限制。您必须在该等限制之下使用“信息”，您同意对“信息”保密，仅以 Visa 客户或 Visa 支付系统参与方的身份使用“信息”且不得将其用于任何其他目的。“信息”仅限在贵组织内传播，目前还是因参与 Visa 支付系统而必要知悉。请注意，根据美国联邦证券法，“信息”可能构成重大非公开信息，在获悉重大非公开信息的情况下购买或出售 Visa Inc. 的证券将构成违反适用美国联邦证券法的行为。



贵组织的活跃银行卡数量是多少及与同行的对比情况如何？

使用“产品及组合洞察”页面了解贵组织的表现。例如：

- 贵组织的活跃银行卡数呈现同比增长态势，而且增长率高于同行。
- 2021年11月，贵组织的活跃银行卡在国际市场中的曝光度比同行低4.1%。



贵组织的净交换费笔数是多少及有哪些首要交换费收入来源？

使用“净交换费汇总报告”和“产品及组合洞察”页面了解贵组织的表现。例如：

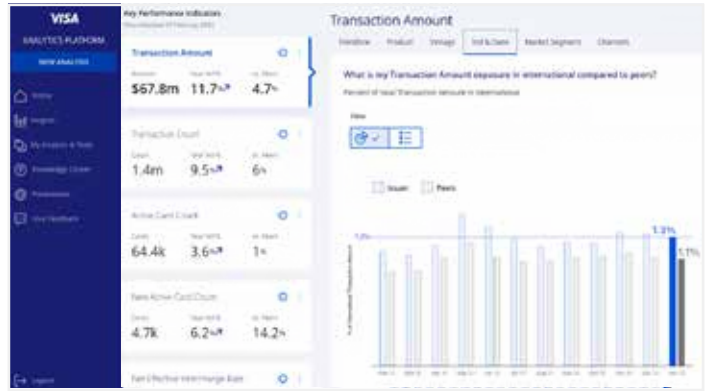
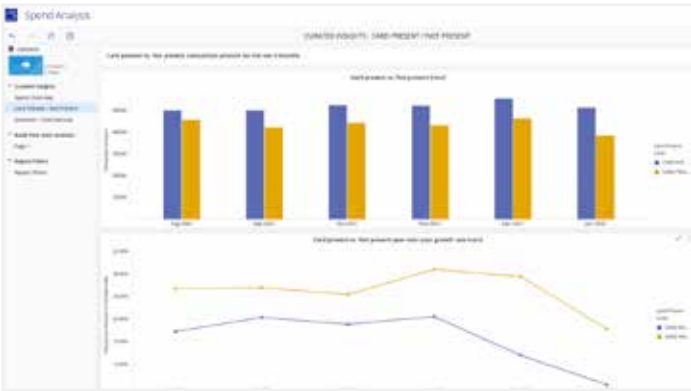
- 在交换费笔数方面，贵组织的无卡交易高于现卡交易。
- 2022年1月，贵组织的首要交换费收入来源是 Restaurants（餐厅），但该收入比同行低0.8%。



贵组织的交易金额是多少及与同行的对比情况如何？

使用“支出分析报告”和“产品及组合洞察”页面了解贵组织的表现。例如：

- 在过去六个月中，贵组织的交易量上升得益于无卡交易的增长。
- 在过去 12 个月中，贵组织在国际市场中的交易金额高于同行。



如需了解更多信息：



欢迎联系 Visa 客户经理 | 电子邮箱: VisaAnalyticsPlatform@visa.com | 网址: visa.com/analyticsplatform